
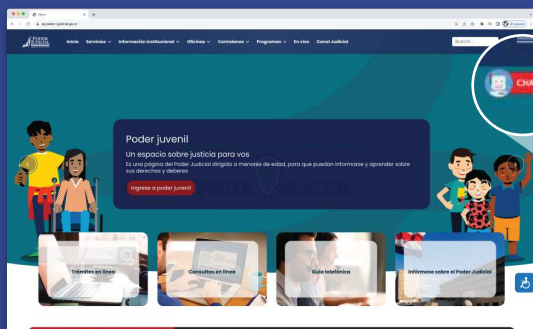


Información importante, compártala y guárdela

# Consulte el depósito de pensión alimentaria en el ChatBot del Poder Judicial

Solo debe realizar los siguientes pasos:



1. Ingrese al sitio web del Poder Judicial  
<https://pj.poder-judicial.go.cr>

2. Dé clic en el botón del ChatBot (que aparece en la parte superior derecha de la pantalla).



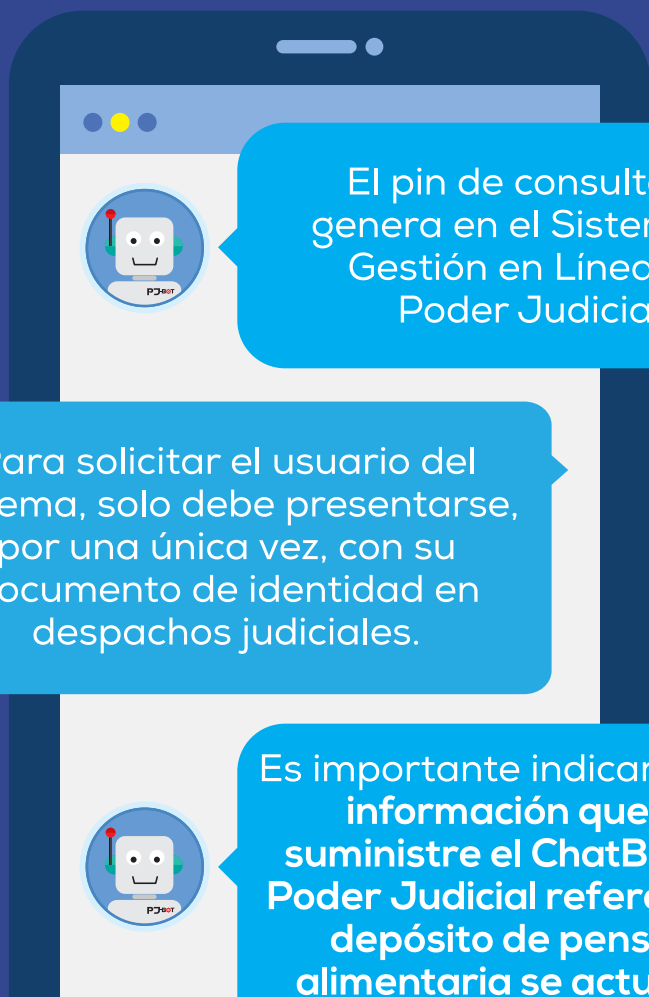
3. En el espacio en blanco que indica "Ingrese aquí su consulta" escriba "consulta depósito de pensión alimentaria"

4. Digite el número de expediente y seguidamente el sistema le solicitará el número de identificación y el pin de consulta.



Información importante, compártala y guárdela

## Nota:



El pin de consulta se genera en el Sistema de Gestión en Línea del Poder Judicial.

Para solicitar el usuario del sistema, solo debe presentarse, por una única vez, con su documento de identidad en despachos judiciales.

Es importante indicar que la información que le suministre el ChatBot del Poder Judicial referente al depósito de pensión alimentaria se actualiza cada 24 horas, de lunes a viernes.

Más información en la línea gratuita del Poder Judicial **800 800 3000**